



**SYMMONS® Dia®**

Location:

SLS-3512-1.0, SLS-3510-1.0  
Single Handle Lavatory Faucet  
**Specification Submittal**







SLS-3512-1.0



SLS-3510-1.0



<p><b>Model Numbers</b></p>	<p><b>Feature Highlights</b></p>
<p><input type="checkbox"/> <b>SLS-3512-1.0</b> Single Handle Lavatory Faucet with lift rod and metal drain assembly</p> <p><input type="checkbox"/> <b>SLS-3510-1.0</b> Single Handle Lavatory Faucet, lift rod and drain not included</p>	<ul style="list-style-type: none"> <li>• Single hole mount configuration</li> <li>• Quarter turn ceramic cartridge</li> <li>• 23" braided hose water supply connections</li> <li>• 7-1/8" height</li> <li>• Lift rod and metal drain assembly (SLS-3512-1.0)</li> <li>• Standard 1.0gpm (3.8 L/min) flow rate</li> <li>• Faucet shall be metal construction, plated in standard polished chrome finish</li> </ul>
<p><b>Options/ Modifications</b></p>	<p><b>Compliance</b></p>
<p><input type="checkbox"/> <b>-0.5</b>  <b>0.5 gpm (1.9 L/min) flow restrictor</b></p> <p><input type="checkbox"/> <b>-DP4</b> <b>4" deck plate</b></p> <p><input type="checkbox"/> <b>-G</b> <b>Grid drain</b></p> <p><input type="checkbox"/> <b>-BBZ</b> <b>Brushed Bronze finish</b></p> <p><input type="checkbox"/> <b>-MB</b> <b>Matte Black finish</b></p> <p><input type="checkbox"/> <b>-STN</b> <b>Satin Nickel finish</b></p> <p><b>Note:</b> Append appropriate -suffix to model number.</p>	<p>-ASME A112.18.1/CSA B125.1</p> <p>-NSF/ANSI/CAN 61: Q&lt;1, NSF/ANSI 372</p> <p>-WaterSense 1.0gpm</p> <div style="display: flex; justify-content: flex-end; align-items: center;">   </div> <p><b>Warranty</b></p> <p><b>Limited Lifetime</b> - to the original end purchaser in consumer/residential installations.</p> <p><b>10 Years</b> - for commercial/industrial installations. Refer to <a href="http://www.symmons.com/warranty">www.symmons.com/warranty</a> for complete warranty information.</p> 

**Architectural/ Engineering Specification**

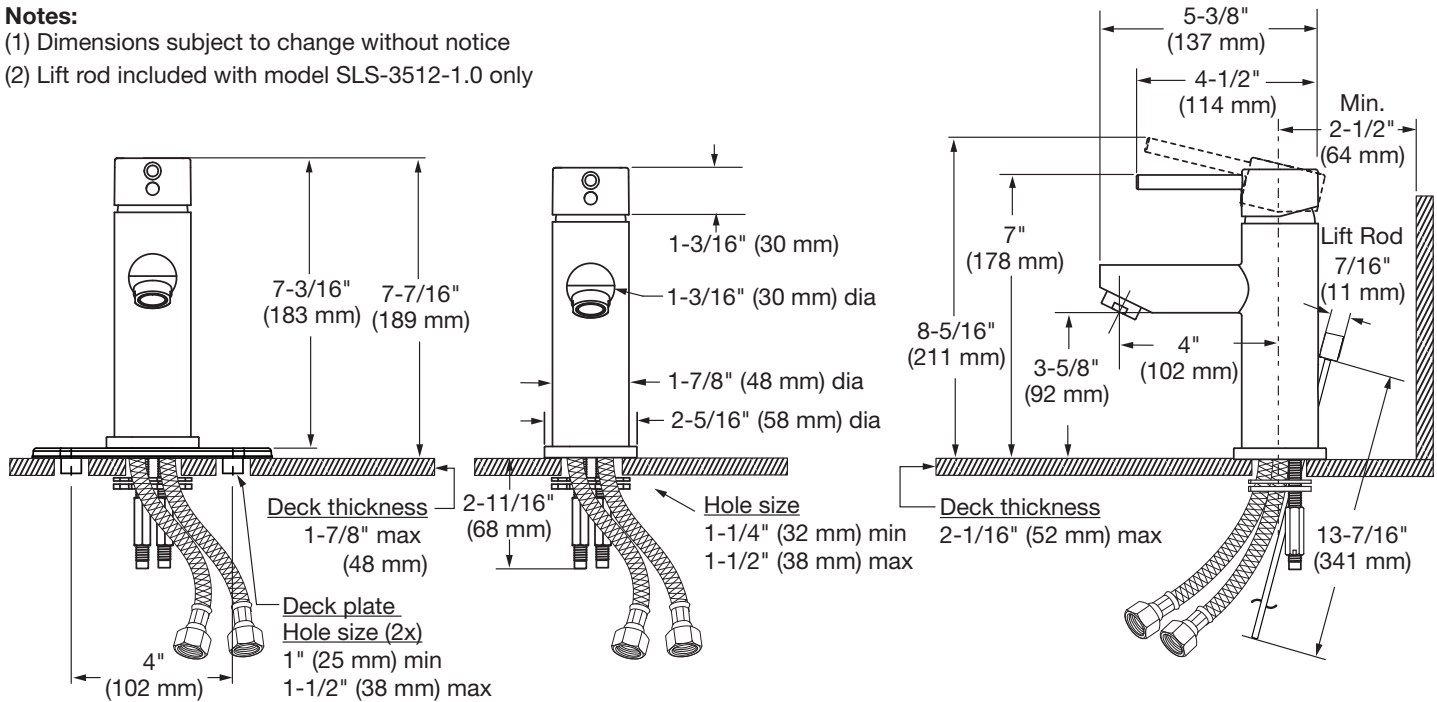
Symmons Dia Single Handle Lavatory Faucet \_\_\_\_\_ Includes Single hole mount configuration, Quarter turn ceramic cartridge, 23" braided hose water supply connections, 7-1/8" height, Lift rod and metal drain assembly (SLS-3512-1.0), Standard 1.0gpm (3.8 L/min) flow rate, Faucet shall be metal construction, plated in standard polished chrome finish. 10 Year Commercial Warranty. ASME A112.18.1/CSA B125.1, NSF/ANSI/CAN 61: Q<1, NSF/ANSI 372, WaterSense 1.0gpm compliant. Available options: "-0.5 - 0.5 gpm (1.9 L/min) flow restrictor", "-DP4 - 4" deck plate", "-G - Grid drain", "-BBZ - Brushed Bronze finish", "-MB - Matte Black finish", "-STN - Satin Nickel finish".

SLS-3512-1.0, SLS-3510-1.0

## Dimensions

### Notes:

- (1) Dimensions subject to change without notice
- (2) Lift rod included with model SLS-3512-1.0 only





**SYMMONS® Dia®**

Location:

SLS-3512-1.0, SLS-3510-1.0

Grifo para lavabo con una sola manija

**Presentación de especificaciones**






SLS-3512-1.0



SLS-3510-1.0



Números de modelo	Características destacadas
<input type="checkbox"/> <b>SLS-3512-1.0</b> Grifo de baño de mango único con conjunto de drenaje metálico  <input type="checkbox"/> <b>SLS-3510-1.0</b> Grifo de baño de mango único, barra de elevación y drenaje no incluido	<ul style="list-style-type: none"> <li>• Configuración de montura en un solo orificio</li> <li>• Cartucho de cerámica con un cuarto de vuelta</li> <li>• Manguera trenzada de 23 pulgadas con conexiones para suministro de agua</li> <li>• 7-1/8" de altura</li> <li>• Varilla de levantamiento y conjunto de desagüe metálico (SLS-3512-1.0)</li> <li>• Caudal estándar de 1.0 gal/min (3.8 L/min)</li> <li>• El grifo será de materiales metálicos, revestidos con un acabado cromado pulido estándar</li> </ul>
Opciones / Modificaciones de acabado	Cumplimiento
<input type="checkbox"/> <b>-0.5</b>  <b>Reductor de caudal de 0.5 gal/min (1.9 L/min)</b> <input type="checkbox"/> <b>-DP4</b> <b>Placa de cubierta de 4"</b> <input type="checkbox"/> <b>-G</b> <b>Desagüe en rejilla</b> <input type="checkbox"/> <b>-BBZ</b> <b>Acabado en bronce cepillado</b> <input type="checkbox"/> <b>-MB</b> <b>Acabado en negro mate</b> <input type="checkbox"/> <b>-STN</b> <b>Acabado de níquel satinado</b>	<p>-ASME A112.18.1/CSA B125.1            -NSF/ANSI/CAN 61: Q&lt;1, NSF/ANSI 372            -WaterSense 1.0gpm</p>  
<p><b>Nota:</b> Anexar el -sufijo apropiado al número de.</p>	La Garantía
	<p><b>Vida Útil Limitada</b> - Hasta el comprador final original en instalaciones residenciales/de consumo.  <b>10 Años</b> - Para instalaciones comerciales/industriales. Consulte <a href="http://www.symmons.com/warranty">www.symmons.com/warranty</a> para obtener</p>



**Especificación arquitectónica/ de ingeniería**

Symmons DIA Grifo para lavabo con una sola manija \_\_\_\_\_ incluye Configuración de montura en un solo orificio, Cartucho de cerámica con un cuarto de vuelta, Manguera trenzada de 23 pulgadas con conexiones para suministro de agua, 7-1/8" de altura, Varilla de levantamiento y conjunto de desagüe metálico (SLS-3512-1.0), Caudal estándar de 1.0 gal/min (3.8 L/min), El grifo será de materiales metálicos, revestidos con un acabado cromado pulido estándar. Garantía comercial de 10 años. ASME A112.18.1/CSA B125.1, NSF/ANSI/CAN 61: Q <1, NSF/ANSI 372, Watersense 1.0gpm que cumple. Opciones disponibles: "-0.5 - Reductor de caudal de 0.5 gal/min (1.9 L/min)", "-DP4 - Placa de cubierta de 4\"", "-G - Desagüe en rejilla", "-BBZ - Acabado en bronce cepillado", "-MB - Acabado en negro mate", "-STN - Acabado de níquel satinado".

SLS-3512-1.0, SLS-3510-1.0

## Dimensiones

### Notas:

- (1) Las dimensiones pueden cambiar sin previo aviso
- (2) La varilla de levantamiento solamente se incluye con el modelo SLS-3512-1.0

