




Location:

# SYMMONS® DS Creations

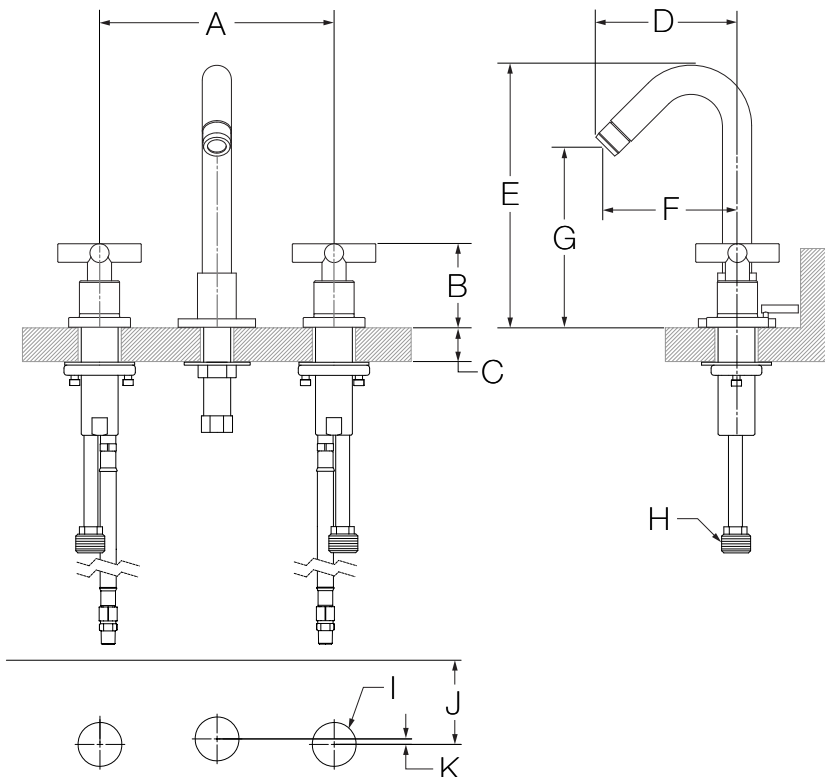
the smart choice™

SLW-7302-TCR-1.5 (S-280-2-TCR)  
Two Handle Widespread Lavatory Faucet  
**Specification Submittal**



Model Numbers	Specification
<input type="checkbox"/> <b>SLW-7302-TCR-1.5</b> <i>Two Handle Widespread Lavatory Faucet</i>	Two Handle Widespread Lavatory Faucet featuring 8"-16" mounting configuration shall include ceramic cartridges, 3/8" copper supply lines, 1/2" IPS inlet connections, metal drain assembly and 1.5 gpm (5.7 L/min) aerator. Faucet shall be made from metal construction, plated in standard polished chrome finish.
<b>Modifications</b>  <input type="checkbox"/> <b>-1.0</b>  <i>1.0 gpm (3.8 L/min) flow restrictor</i> <b>Note:</b> Append appropriate -suffix to model number.	
<b>Warranty</b>	
<b>Limited Lifetime</b> - to the original end purchaser in consumer/residential installations. <b>5 Years</b> - for industrial/commercial installations. Refer to <a href="http://www.symmons.com/warranty">www.symmons.com/warranty</a> for complete warranty information.	

## Dimensions



Measurements	
A	8", 203 mm
B	2-11/16", 68 mm
C	Deck Thickness Ref. Min. Ø 1", 25 mm Max. Ø 2", 51 mm
D	4-5/8", 117 mm
E	7-1/2", 191 mm
F	4-1/4", 108 mm
G	5-7/8", 149 mm
H	1/2-14 NPSM
I	(3x) Hole Size Ø 1-1/2", 38 mm
J	To Backsplash Min. 2-7/8", 73 mm
K	3/16", 5 mm

**Note:** Dimensions subject to change without notice.



Emplacement:


# SYMMONS® DS Creations

the smart choice™

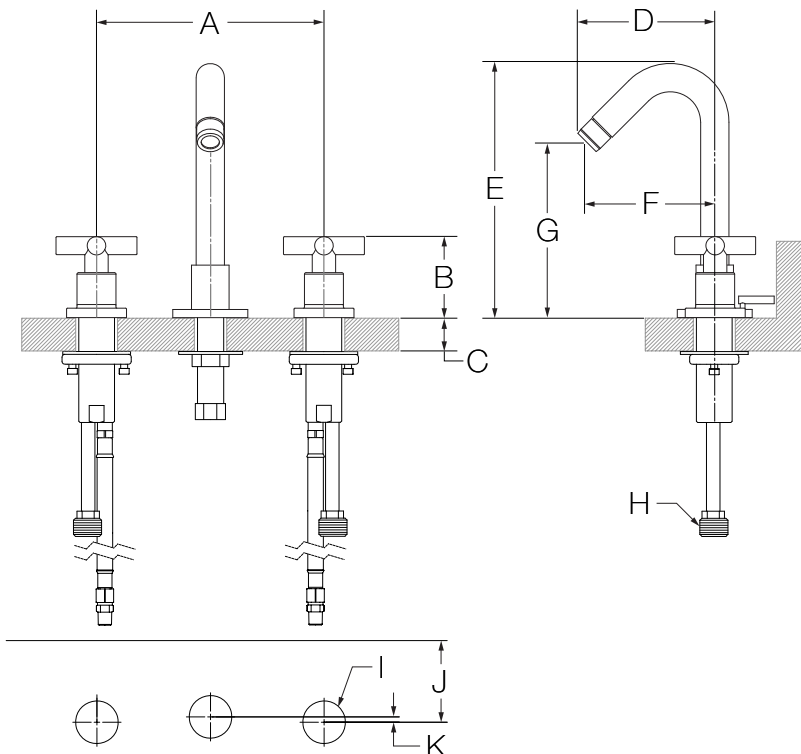
SLW-7302-TCR-1.5 (S-280-2-TCR)  
 Robinet de salle de bain à deux poignées et à trois trous



## Présentation des spécifications

Numéro de modèle	Spécification
<input type="checkbox"/> <b>SLW-7302-TCR-1.5</b> <i>Robinet de salle de bain à deux poignées et à trois trous</i>	Le robinet de salle de bain à deux poignées et à trois trous présente une configuration de fixation de 8 à 16 po et comprend des cartouches en céramique, des conduites d'alimentation en cuivre de 3/8 po, des conduits d'alimentation en eau IPS de 1/2 po, un ensemble pour drain 50/50 et un aérateur standard de 1,5 gpm (5,7 L/min). Composants faits de laiton et de matériaux non métalliques au fini chrome poli standard.
<b>Modifications</b> <input type="checkbox"/> <b>-1.0</b>  Réducteur de débit de 1,0 gpm (3,8 L/min)	
<b>Remarque :</b> Juxtaposer le -suffixe approprié au numéro de modèle.	
<b>Garantie</b> <b>À vie limitée</b> - à l'acheteur original dans les installations du consommateur ou résidentielles. <b>5 ans</b> - pour des installations commerciales et industrielles. Se reporter au site <a href="http://www.symmons.com/warranty">www.symmons.com/warranty</a> (en anglais) pour l'information complète concernant la garantie.	

## Dimensions



Mesures	
A	8 po, 203 mm
B	2-11/16 po, 68 mm
C	Épaisseur du comptoir Min. Ø 1 po, 25 mm Max. Ø 2 po, 51 mm
D	4-5/8 po, 117 mm
E	7-1/2 po, 191 mm
F	4-1/4 po, 108 mm
G	5-7/8 po, 149 mm
H	1/2-14 NPSM
I	(3x) Taille du trou Ø 1-1/2 po, 38 mm
J	Min. 2-7/8", 73 mm
K	3/16", 5 mm

**Remarque:** Les dimensions sont sujettes à changer sans préavis.