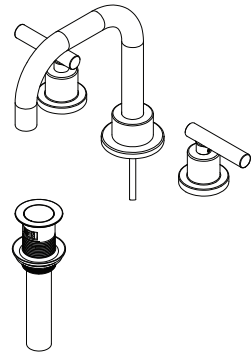






Location:



Two Handle Widespread Lavatory Faucet Specification Submittal

Model Numbers	Feature Highlights
<div><div><input type="checkbox"/> SLW3512PP</div><div>Two Handle Widespread Lavatory Faucet</div></div> <div><div><input type="checkbox"/> SLW3512G</div><div>Two Handle Widespread Lavatory Faucet with Grid Strainer drain Assembly</div></div> <div><div><input type="checkbox"/> SLW3522PP</div><div>Two Handle Widespread Lavatory Faucet</div></div>	<ul style="list-style-type: none">• 8" to 16" mount configuration• Quarter turn ceramic cartridges• 3/8" inlet connections• 24" Braided supply hoses• Metal drain assembly• Standard 1.0 gpm (3.8 L/min) flow rate• Faucet shall be metal construction, plated in standard polished chrome finish
Options/ Modifications	Warranty
<div><div><input type="checkbox"/> 05</div><div>0.5 gpm (1.89 L/min) Flow Restrictor</div></div> <div><div><input type="checkbox"/> STN</div><div>Satin Nickel Finish</div></div> <div><div><input type="checkbox"/> BBZ</div><div>Brushed Bronze Finish</div></div> <div><div><input type="checkbox"/> MB</div><div>Matte Black Finish</div></div> <div><div><input type="checkbox"/> H3</div><div>Alternative Cross Handle (only offered in chrome)</div></div>	<div>Limited Lifetime - to the original end purchaser in consumer/residential installations.</div> <div>10 Years - for commercial/industrial installations. Refer to www.symmons.com/warranty for complete warranty information.</div>
<div>Note: Append appropriate suffix to model number.</div>	
Compliance	
<div><div><ul style="list-style-type: none">- ASME A112.18.1;CSA B125.1- NSF/ANSI/CAN 61: Q<1, NSF/ANSI 372- WaterSense for 1.0 GPM Only- Lever handle meets ADA requirements- Push Pop meets ADA requirements for operation</div><div><div></div><div></div></div></div>	

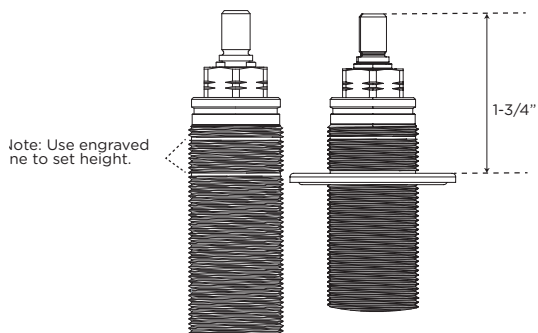
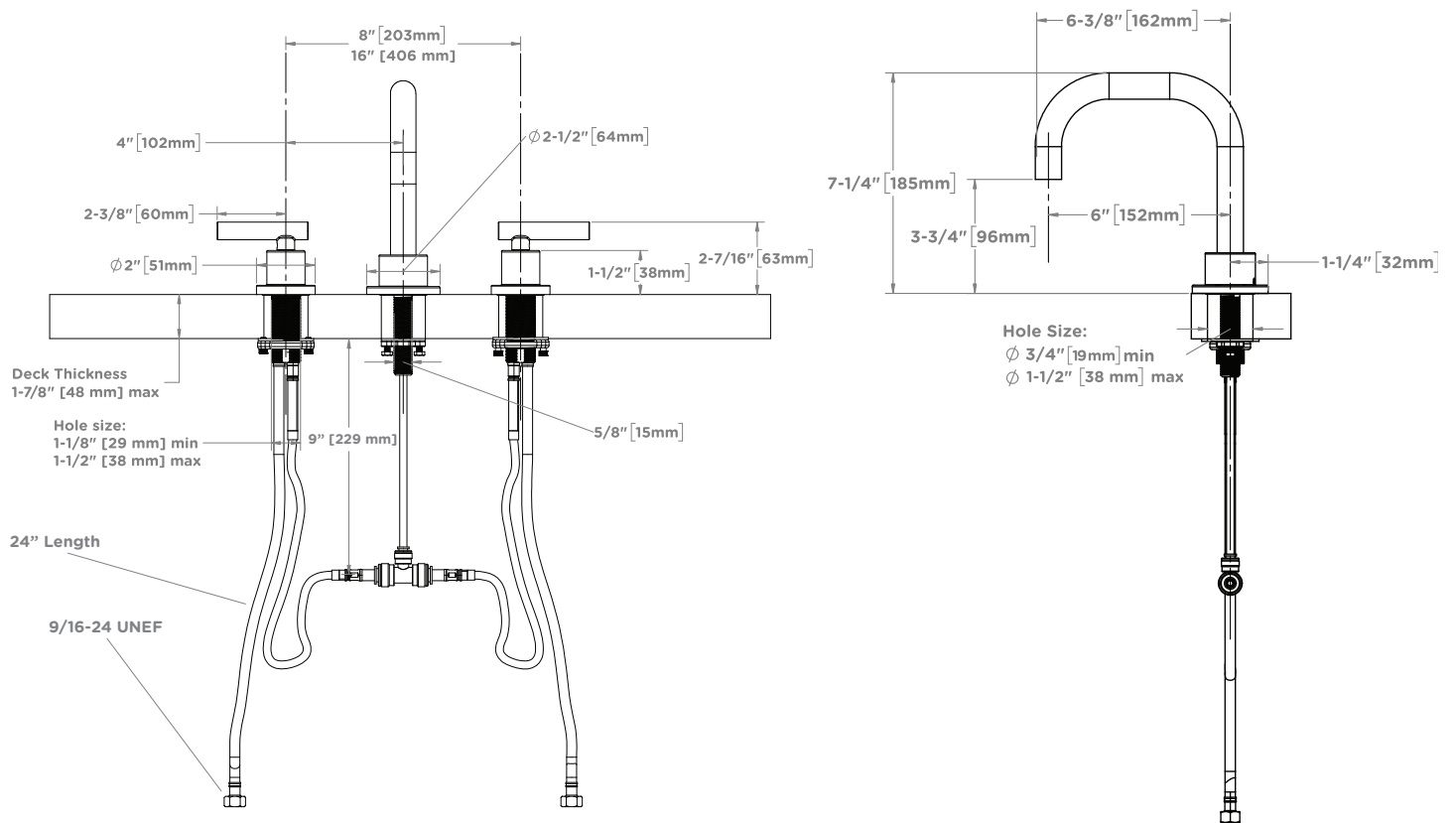
SKU Builder

Type	Series	Finish	Handle Modifier	PP/G	Flow Rate	Final SKU
SLW	3512	STN	H3	PP	05	SLW3512STNH3PP05
SLW	3512			G		SLW3512G

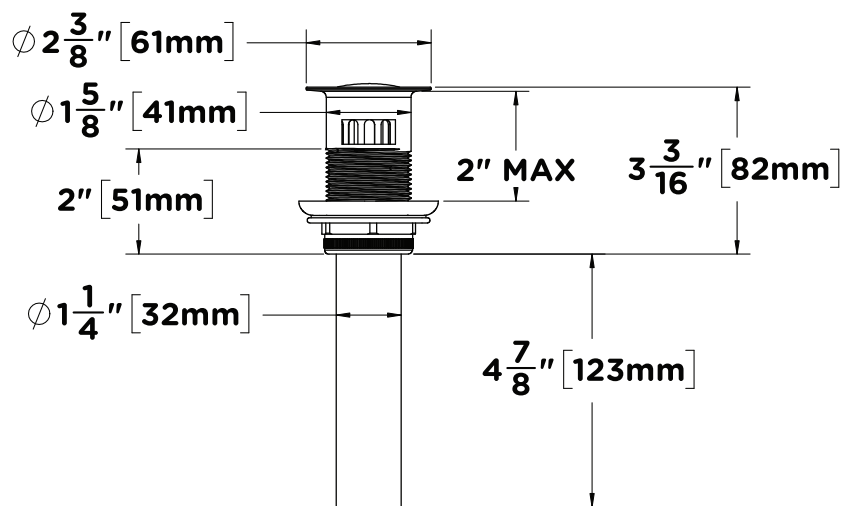
Architectural/ Engineering Specification

Symmons _____ two handle widespread lavatory faucet. Includes 8" to 16" mount configuration with quarter turn ceramic cartridges, 3/8" inlet connections, 24" braided supply hoses, 1.0 gpm (3.8 L/min) flow restrictor, and metal construction plated in polish chrome finish. "10 Year Commercial Warranty". ASME A112.18.1;CSA B125.1, NSF/ANSI/CAN 61: Q<1, NSF/ANSI 372, and WaterSense compliant. Lever handle meets ADA requirements and push pop meets ADA requirements for operation. Available options include: "05 - 0.5 gpm (1.89 L/min) Flow Restrictor", "STN - Satin Nickel Finish", "BBZ - Brushed Bronze Finish", "MB - Matte Black Finish", " and "H3 - Alternative Cross Handle".

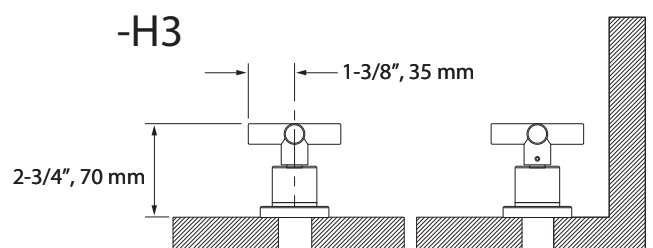
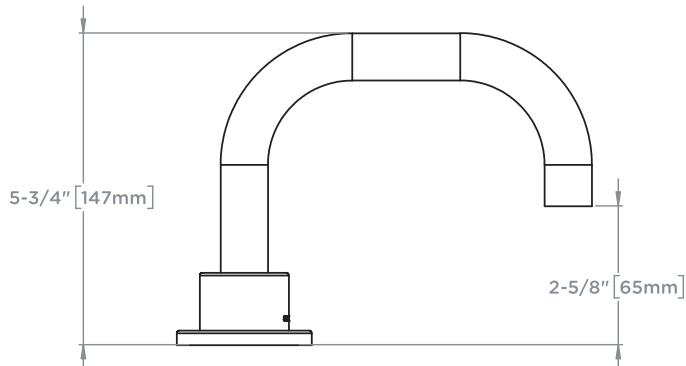
Dimensions



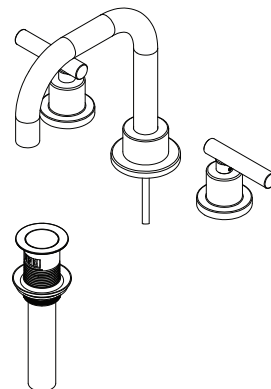
Note:
Flange to be set to 1-3/4"




SLW3522PP Spout Dimensions



Emplacement:



Robinet de lavabo espacé à deux poignées Soumission des spécifications

Numéros de modèle	Feature Highlights
<input type="checkbox"/> SLW3512PP Robinet de lavabo espacé à deux poignées <input type="checkbox"/> SLW3512G Robinet des toilettes à deux poignées avec assemblage de drainage de la crépine de la grille <input type="checkbox"/> SLW3522PP Robinet de lavabo espacé à deux poignées	<ul style="list-style-type: none"> • Configuration de montage de 8" à 16" • Cartouches céramique quart de tour • Raccords d'entrée 3/8" • Tuyaux d'alimentation tressés de 24" • Assemblage de drain en métal • Débit standard de 1,0 gpm (3,8 L/min) • Le robinet doit être en métal, plaqué en finition chromée polie standard
Options/ Modifications	Garantie
<input type="checkbox"/> O5 Limiteur de débit de 0,5 gpm (1,89 L/min) <input type="checkbox"/> STN Fini nickel satiné <input type="checkbox"/> BBZ Finition bronze brossé <input type="checkbox"/> MB Fini noir mat <input type="checkbox"/> H3 Poignée en croix alternative (offerte uniquement en chrome)	Garantie limitée - à l'acheteur original dans les installations du consommateur/résidentiel. 10 Ans - pour les installations commerciales/industriel. Se reporter à www.symmons.com/warranty pour l'information complète concernant la garantie.
Conformité	
- ASME A112.18.1; CSA B125.1 - NSF/ANSI/CAN 61: Q<1, NSF/ANSI 372 - WaterSense for 1.0 GPM Only - La poignée à levier répond aux exigences de l'ADA - Push Pop répond aux exigences de fonctionnement de l'ADA	

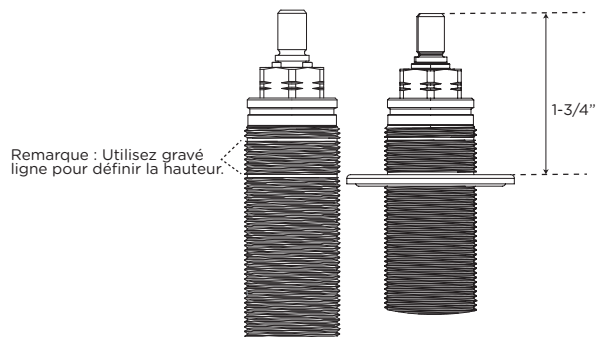
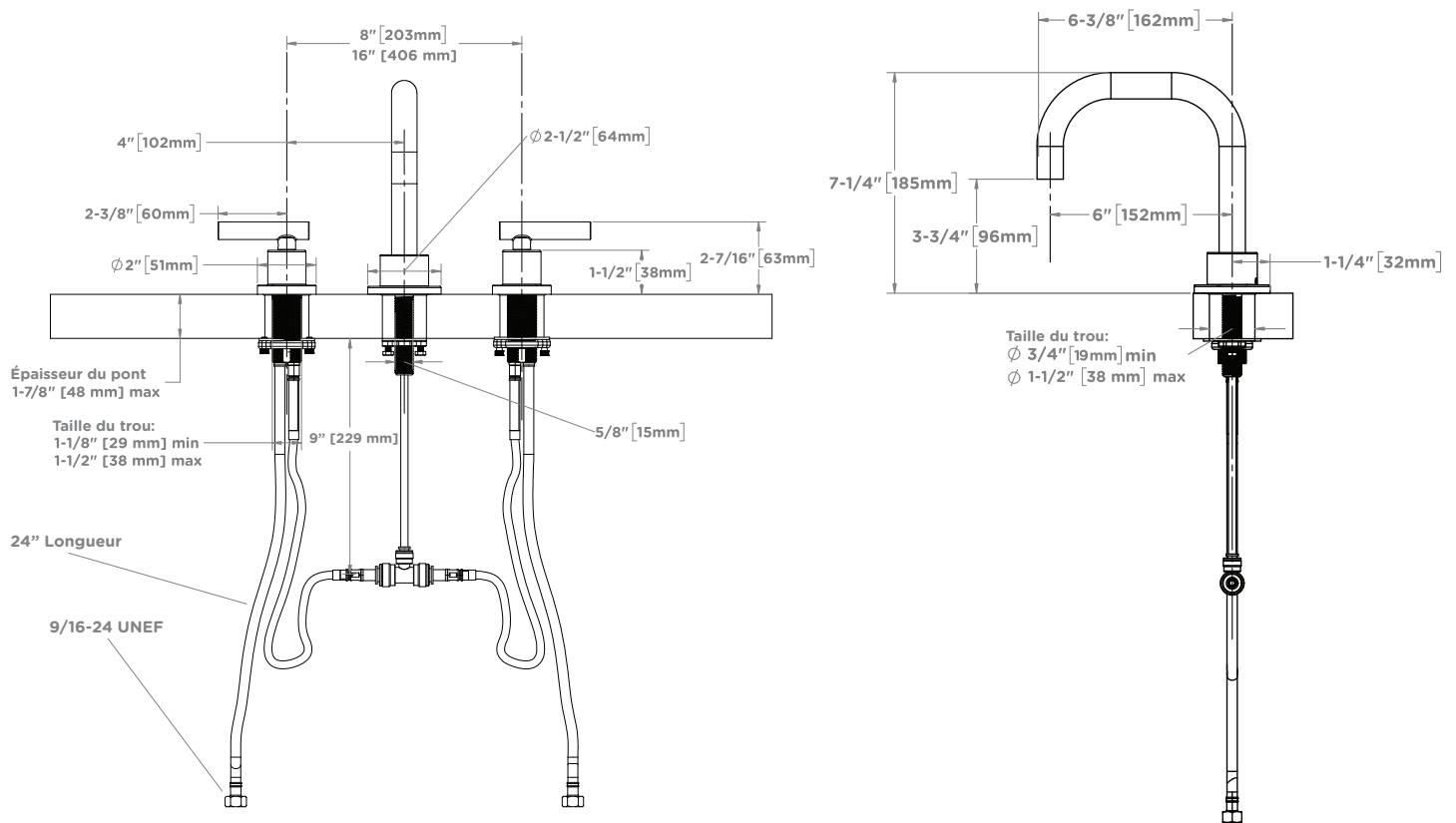
Générateur de SKU

Taper	Séries	Finir	Gérer Modificateur	PP/G	Débit	SKU finale
SLW	3512	STN	H3	PP	O5	SLW3512STNH3PP05
SLW	3512			G		SLW3512G

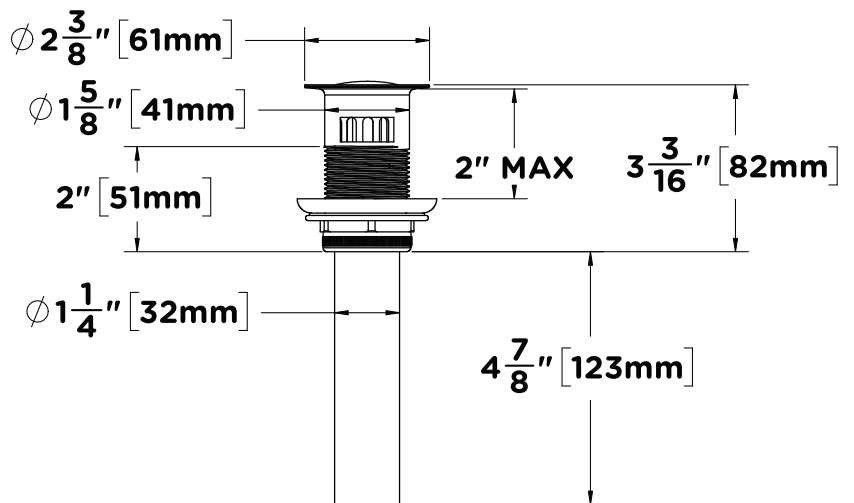
Spécification architecturale/technique

Symmons _____ Robinet de lavabo à deux manettes espacées. Comprend une configuration de montage de 8" à 16" avec des cartouches en céramique quart de tour, des raccords d'entrée de 3/8", des tuyaux d'alimentation tressés de 24", un limiteur de débit de 1,0 gpm (3,8 L/min) et une construction métallique plaquée en finition chrome poli. "Garantie commerciale de 10 ans". ASME A112.18.1; CSA B125.1, NSF/ANSI/CAN 61 : Q<1, NSF/ANSI 372 et conforme à WaterSense. La poignée à levier répond aux exigences de l'ADA et la poussée répond aux exigences de l'ADA pour le fonctionnement. Les options disponibles incluent : "O5 - 0,5 gpm (1,89 L/min) Limiteur de débit", "STN - Fini nickel satiné", "BBZ - Fini bronze brossé", "MB - Fini noir mat", " et "H3 - Croix alternative Manipuler".

Dimensions



Remarque:
Bride à régler à 1-3/4"



Dimensions du bec SLW3522PP

