



**SYMMONS®** Elm™

Location:

55DIVTRM

Diverter Trim

**Specification Submittal**



### Model Numbers

☐ **55DIVTRM** Diverter Trim

### Feature Highlights

- Diverter trim made from metal and nonmetallic materials
- Plated in standard polished chrome finish

### Options/ Modifications

- ☐ **MB** **Matte Black finish**
- ☐ **BBZ** **Brushed Bronze finish**

**Note:** Append appropriate -suffix to model number.



### Compliance

- ASME A112.18.1/CSA B125.1



### Warranty

**Limited Lifetime** - to the original end purchaser in consumer/residential installations.

**10 Years** - for commercial/industrial installations. Refer to [www.symmons.com/warranty](http://www.symmons.com/warranty) for complete warranty information.

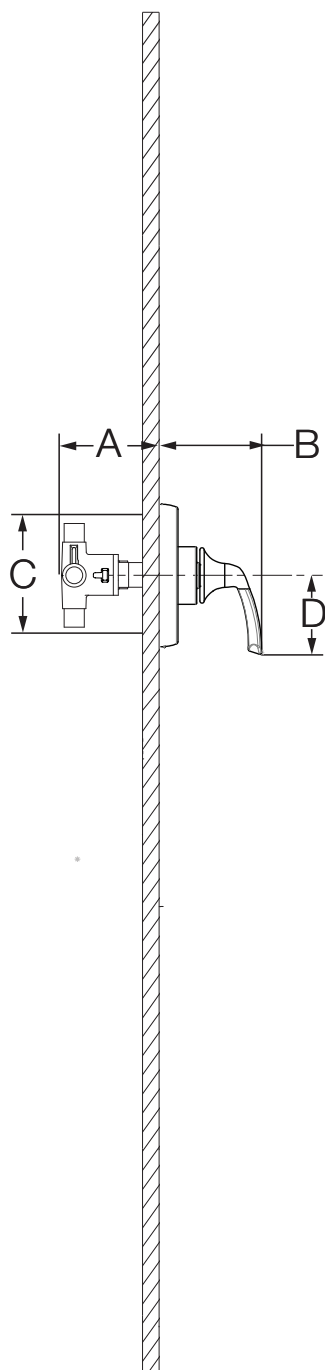


### Architectural/ Engineering Specification

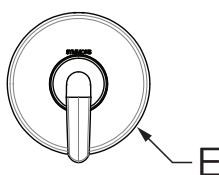
Symmons Elm Diverter Trim \_\_\_\_\_ Includes Diverter trim made from metal and nonmetallic materials, Plated in standard polished chrome finish. 10 Year Commercial Warranty. ASME A112.18.1/CSA B125.1 compliant. Available options: "MB - Matte Black finish", "BBZ - Brushed Bronze finish".

55DIVTRM

## Dimensions



Measurements	
<b>A</b>	3-5/8", 92 mm
<b>B</b>	3-9/16", 90 mm
<b>C</b>	Diverter Valve Hole Size Min. Ø 3", 76 mm Max. Ø 3-1/4", 83 mm
<b>D</b>	2-3/4", 70 mm
<b>E</b>	Ø 5", 127 mm



FLOOR

**Note:** Dimensions subject to change without notice.



# Emplacement:





## SYMMONS® Elm™


55DIVTRM

Inverseur

### Présentation des spécifications



Numéros de modèle		Principales caractéristiques	
<input type="checkbox"/> 55DIVTRM	Inverseur	<ul style="list-style-type: none"><li>• L'inverseur est fait de matériaux métalliques</li><li>• Non métalliques au fini chrome poli standard</li></ul>	
Options/Modifications du fini			
<input type="checkbox"/> MB	Finition noire mate		
<input type="checkbox"/> BBZ	Finition en bronze brossé		
<b>Remarque:</b> Joindre le -suffixe approprié au numéro de modèle.		 	
Conformité		Garantie	
- ASME A112.18.1/CSA B125.1		<b>Garantie limitée</b> - à l'acheteur original dans les installations du consommateur/résidentiel. <b>10 Ans</b> - pour les installations commerciales/industriel. Se reporter au <a href="http://www.symmons.com/warranty">www.symmons.com/warranty</a> pour l'information complète concernant la garantie.	
			

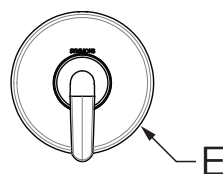
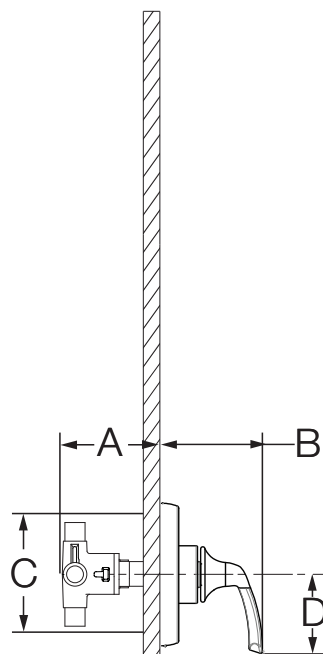


### Spécification architecturale/technique

Symmons Elm Inverseur \_\_\_\_\_ Comprend L'inverseur est fait de matériaux métalliques, Non métalliques au fini chrome poli standard. Garantie commerciale de 10 ans. ASME A112.18.1/CSA B125.1 compliant. Options disponibles: "MB - Finition noire mate", "BBZ - Finition en bronze brossé".

55DIVTRM

## Dimensions



Mesures	
<b>A</b>	3-5/8", 92 mm
<b>B</b>	3-9/16", 90 mm
<b>C</b>	Taille du trou de soupape Min. Ø 3", 76 mm Max. Ø 3-1/4", 83 mm
<b>D</b>	2-3/4", 70 mm
<b>E</b>	Ø 5", 127 mm

**FLOOR**

**Remarque:** Les dimensions sont sujettes à modification sans préavis.